Ansicht Süd-West

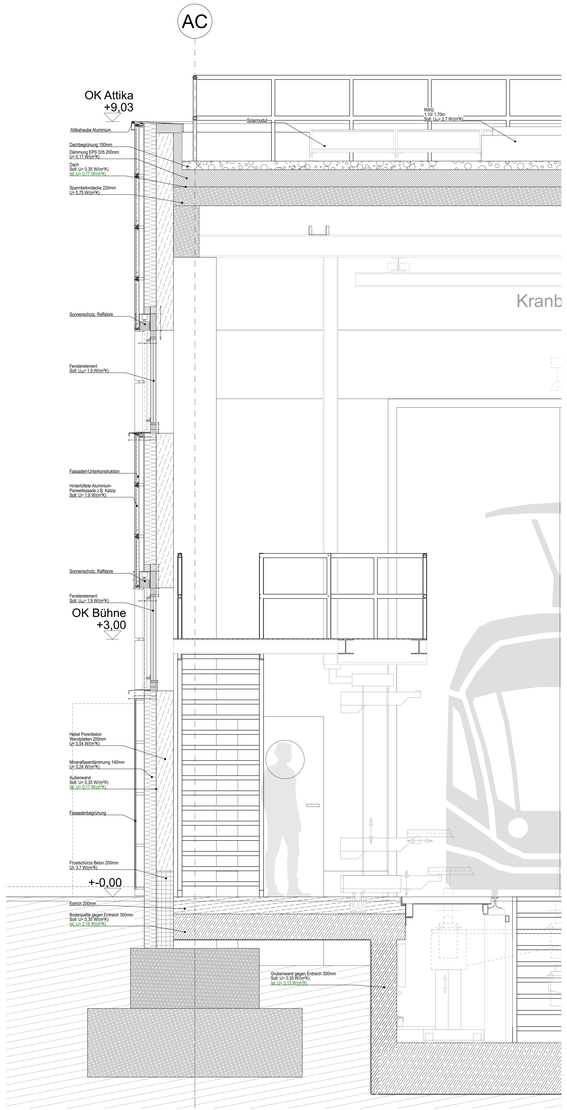

Schnitt

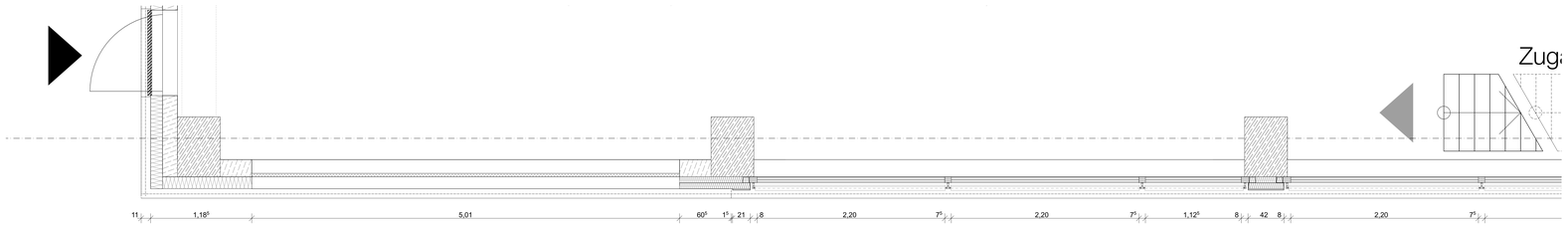

Grundriss EG

Übersicht

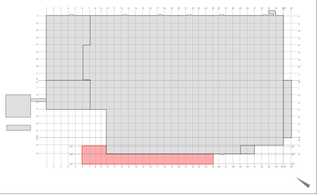

Legende

	Neubau	BRH	Brüstungshöhe
	Abbruch / Demontage	RFB	Rohfußboden
	Bestand	FFB	Fertigfußboden
	Beton, bewehrt	RD	Rohdecke
	Mauerwerk	AHD	Abhangdecke
		OK	Oberkante
	OK FFB / OK RFB	UK	Unterkante
		UZ	Unterzug
	UK Rohbau	ÜZ	Überzug
	UK Ausbau	S	Schacht
	OK Ausbau	BD	Bodendurchbruch
	OK Rohbau	DD	Deckendurchbruch
		WD	Wanddurchbruch

± 0,00 = 109,50 ü. NN.

Maße und Angaben

Alle Maße und Angaben sind durch die ausführenden Firmen an der Baustelle verantwortlich zu prüfen. Bei Unstimmigkeiten ist vor der Ausführung im Einvernehmen mit der Bauleitung bzw. dem Planverfasser Rücksprache zu nehmen!

Alle Maße sind vor Ort zu prüfen. Eventuelle Abweichungen sind umgehend der Bauleitung mitzuteilen.

Alle Anschlüsse nach bauaufsichtlicher Zulassung und den Vorgaben des Systemherstellers

Index	Art der Änderung	Datum	Verfasser	Datum	Freigabe
AB	Planfortschreibung Ausschreibung Rohbau	24.06.26	DD		
AA	Erstelung Planstand	31.03.26	LH		

Erweiterung der Stadtbahnzentralwerkstatt durch einen eingeschossigen Anbau

VerkehrsGesellschaft Frankfurt am Main mbH
Hallenbetriebe und Gebäude
Kurt-Schumacher-Str. 9
60311 Frankfurt am Main

Planersteller

Bauvorhaben
Stadtbahnzentralwerkstatt
Heerstraße 305, 60488 Frankfurt

Planungsphase	Liegenschaft		Grundstück / Teilabschnitt		Los
Entwurfsplanung	-		-		-
Bezeichnung	Datum	Name	Anlage		-
Fassadenschnitt	bearb. 24.06.26	DO	Blattnr.		
	geprüft 24.06.26	GK	Maßstab		
	genehm. -	-	Format		1500x841
Plannummer: STZW-- 00_HNB-- 5_GPL_021de_a0020			Index		